

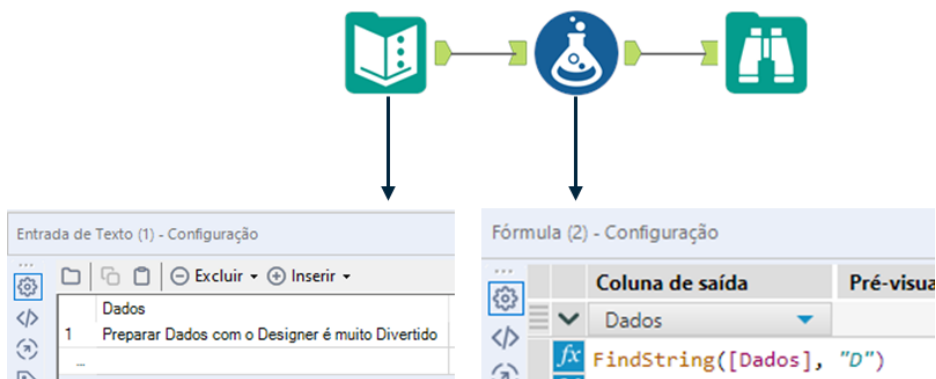
Teste para praticar - Perguntas

Tenha uma ideia de como as questões são apresentadas no teste e tenha certeza de que você está se preparando corretamente.

Questões de múltipla escolha (1 ponto)

1. Dada a informação abaixo, qual será o resultado obtido na ferramenta Fórmula?

Considere o seguinte fluxo:
(assuma que não há espaço à esquerda ou à direita)



- A. 9
- B. 11
- C. 21
- D. 39

2. Qual ferramenta foi usada para gerar a seguinte saída?

ID	Coluna A	Coluna B
1	Bruno	Nelson
2	Tara	Matias
3	Maxine	Cameron



ID	Coluna A	Coluna B
1	Maxine	Nathaly
2	Bruno	Maxine
3	Mathias	Heitor

A	B	A1	B1
Bruno	Nelson	Bruno	Maxine
Maxine	Cameron	Maxine	Nathaly

- A. União
- B. Agrupar Campos
- C. Junção
- D. Fórmula

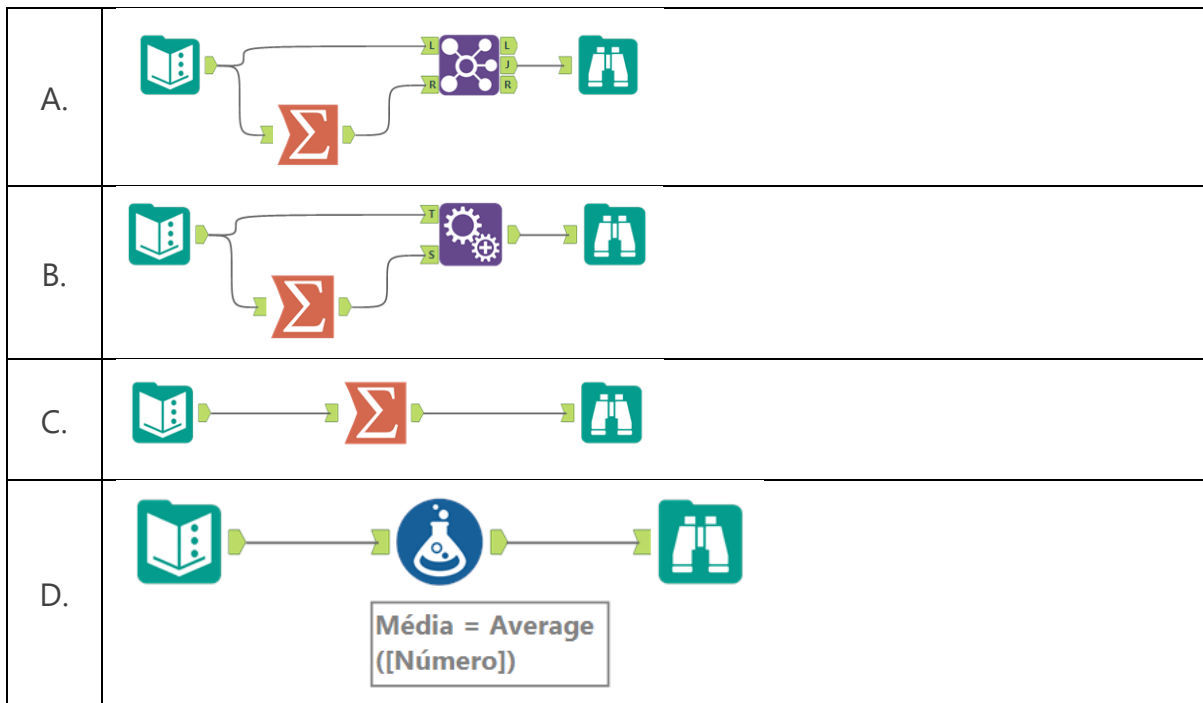
3. Quais dos seguintes fluxos irá gerar a saída desejada de acordo com a descrição abaixo?

Uma tabela com números é apresentada e você deve calcular a média de todos os números. A saída desejada deve conter uma coluna onde a média de todos os números é mostrada em cada linha, conforme mostrado abaixo.

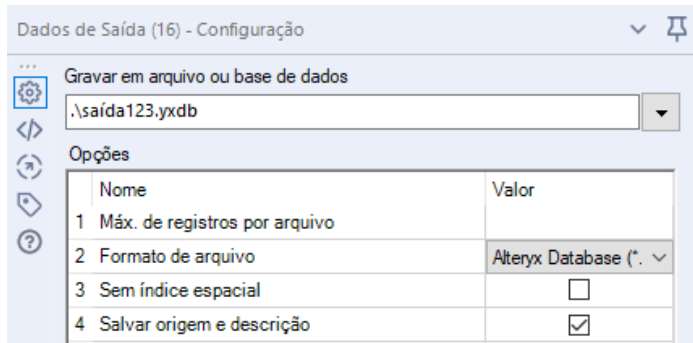
Número
1
2
3
4
5



Número	Média (Average)
1	3
2	3
3	3
4	3
5	3



4. Onde o arquivo saída123.yxdb será salvo?



- A. No desktop do computador.
- B. Na pasta pai da pasta onde o fluxo está salvo
- C. Na mesma pasta onde o fluxo está salvo
- D. Você receberá uma mensagem de erro dizendo: ‘.\’ não é reconhecido pela ferramenta Dados de Saída.

5. Associe a extensão do arquivo com o tipo de arquivo dentro Alteryx Designer.

Fluxo de Trabalho do Alteryx	.yxdb
Aplicativo Analítico	.yxft
Macro do Alteryx	.yxwz
Tipos de Campo do Alteryx	.yxmd
Base de Dados do Alteryx	.yxzp
Fluxo de Trabalho Empacotado do Alteryx	.yxmc

6. A Janela de Resultados para a ferramenta Navegar contém um código de cores localizado no cabeçalho de cada coluna em formato de barra. Associe cada cor ao seu significado apropriado.

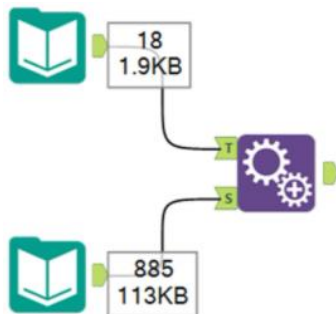
Vermelho	Cadeia de caracteres vazias
Amarelo	Valores nulos
Cinza	Espaços em branco
Verde	Ok

7. Considere o seguinte conjunto de dados conectado à ferramenta Filtrar.
 Quantas linhas teriam a saída T (verdadeiro) com a seguinte configuração da ferramenta Filtrar: **([Dia] = "Sábado" OR [Dia] = "Domingo") AND [Total] >= 15**
 Considere que os campos [Ano] e [Total] são numéricos e [Dia] é uma cadeia de caracteres.

Ano	Dia	Total
2013	Segunda-feira	12
2014	Quarta-feira	54
2015	Sexta-feira	36
2016	Terça-feira	75
2017	Quinta-feira	92
2018	Sábado	42
2019	Domingo	15
2020	[Null]	32

- A. 0
- B. 3
- C. 1
- D. 2

8. Observando o fluxo de trabalho abaixo, quantas linhas a saída da ferramenta Agrupar Campos terá se ela estiver configurada para permitir todos os agrupamentos?



- A. 15.930
- B. 18
- C. 1.550
- D. 885

9. Na ferramenta Dados de Entrada, qual o símbolo para "não delimitador"?

- A. [blank]
- B. \0
- C. \
- D. \^
- E. \n
- F. \nd
- G. \!

10. Qual ferramenta foi usada para gerar a seguinte saída?

ID	A	B
1	2	3
1	5	6
2	2	2
2	5	5



ID	A	B
1	7	9
2	7	7

- A. Sumarizar
- B. Transpor
- C. Total Acumulado
- D. Tabela de Referência Cruzada

Questão de aplicação prática (3 pontos)

11. O [conjunto de dados](#) a seguir contém as vendas anuais para diferentes categorias de produtos. Qual o valor total de vendas para a categoria Educação?

- A. 4.856.095
- B. 4.967.908
- C. 10.782.606
- D. 958.603
- E. 1.034.592